

١- أسمع وأميّر: (= أيقونة الصوت)

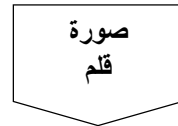
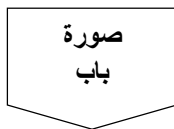
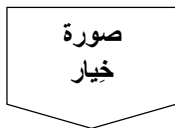
صورة شبيب ▶	صورة سمكة ▶	صورة غيمة ▶	صورة عصير ▶
ش ▶	س ▶	غ ▶	ع ▶
صورة ▶ شجرة	صورة ▶ سيارّة	صورة ▶ غراب	صورة ▶ عشب

٢- أسمع وأرتّب الكلمات لتكوين جملة صحيحة:

- ▶ همام - أنا - اسمي. ▶ الخير - مساء. ▶ هذا - فضاء - رائد. ▶ فضاء - مركبة - هذه.
▶ خضراء - نحلة - أصفر - وجندب. ▶ عطشانة - هي - جوعان - وهو.

٣- أسمع وأختار:

- ▶ (في الأيقونة الصوتية لفظ خيار) ▶ (في الأيقونة الصوتية لفظ قلم) ▶ (في الأيقونة الصوتية لفظ باب)

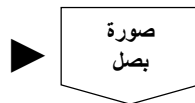


٤- أسمع وأرتّب الحروف لتكوين كلمة:

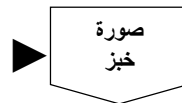
ط و ة ا ل



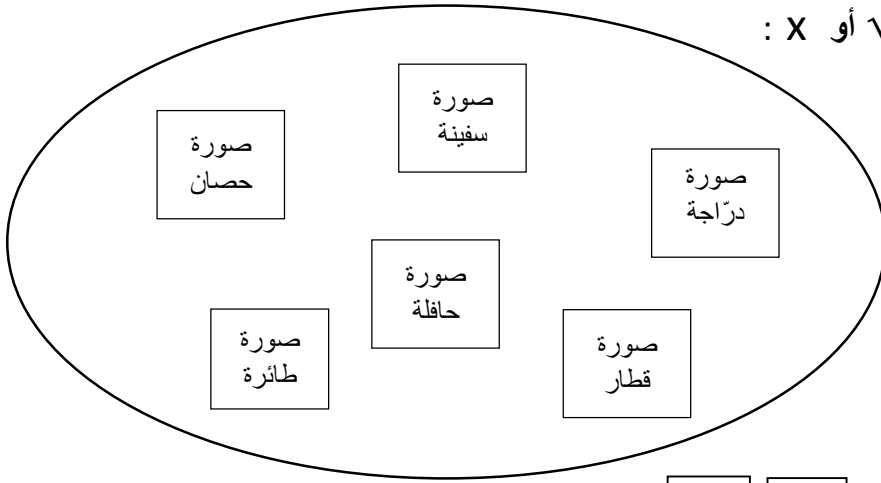
ص ب ل



خ ز ب



٥- أشاهد وأختار ✓ أو X :



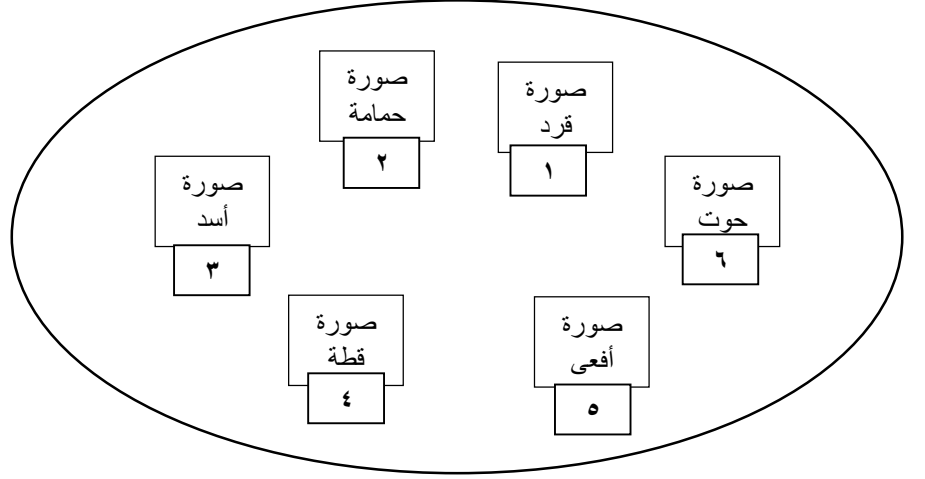
<input type="checkbox"/>	<input checked="" type="checkbox"/>	أشاهد حصاناً
<input type="checkbox"/>	<input checked="" type="checkbox"/>	أشاهد قطة
<input type="checkbox"/>	<input checked="" type="checkbox"/>	أشاهد قطاراً
<input type="checkbox"/>	<input checked="" type="checkbox"/>	أشاهد دراجة
<input type="checkbox"/>	<input checked="" type="checkbox"/>	أشاهد سفينة
<input type="checkbox"/>	<input checked="" type="checkbox"/>	أشاهد حافلة
<input type="checkbox"/>	<input checked="" type="checkbox"/>	أشاهد طائراً
<input type="checkbox"/>	<input checked="" type="checkbox"/>	أشاهد مركبة فضائية

٦- أضغط على الكلمة المناسبة للصورة:

صورة ثلاث بطيخات	صورة بطيخة واحدة	صورة بطيختان
---------------------	---------------------	-----------------

بطيختان	بطيخات	بطيخة
---------	--------	-------

٧- أسحب الكلمة إلى الرقم المناسب حسب الصورة:



قرد - حمامة - أفعى - أسد - قطة - حوت

- ١-
- ٢-
- ٣-
- ٤-
- ٥-
- ٦-

٨- أسمع وأختار الصورة المناسبة للجملة:



▶ (صوت لا أحب)

▶ أحب البرتقال

▶ أحب الليمون







▶ (صوت أحب)

▶ لا أحب الموز

▶ لا أحب التفاح

٩- أسمع وأكتب الكلمة المناسبة:

أنا الموز.
أنا البطاطا.
أنا الزيتون.
أنا الجزر.

صورة زيتون	صورة موز
	
صورة جزر	صورة بطاطا
	

١٠- أسمع وأختار الحرف المناسب:

ث	ت
د	ب
ش	ح

١١- أسمع وأختار العدد المناسب:

٨	١	٢
٧	٣	
٦	٥	٤

١٢- أختار الكلمة المناسبة:

إلى في على أرجع أكتب أسمع الجوّ الكتاب الشجرة

بارد في الشتاء

إلى البيت.

أنا أذهب المدرسة كل يوم مع أمي.

١٣- أربط الكلمات لأكونَ جملة:

الصيف	أَلعب
إلى	أذهب
على	فصل
ب	أسلّم

١٤- أسحب الكلمة إلى المكان المناسب:

لِمن	ماذا	متى	أين
------	------	-----	-----

هذا القلم؟	<input type="text"/>	تريد أن تأكل؟	<input type="text"/>
يقف العصفور؟	<input type="text"/>	تلبسُ المعطَفَ؟	<input type="text"/>

١٥- أحولُ الأفعال إلى المستقبل :

أستريحُ
لا أزورُ
أشاهد
لا أكذبُ

١٦- أستمع إلى النص وأختار:

إلى أين يذهب مازن في الصباح؟

يذهب إلى المطعم	يذهب إلى المدرسة	يذهب إلى البيت
-----------------	------------------	----------------

- في أي ساعة يذهب مازن؟

في الساعة العاشرة

في الساعة السابعة

في الساعة الرابعة

- ماذا يحب أن يأكل؟

يحب أن يأكل الليمون

يحب أن يأكل التمر

يحب أن يأكل اللحم

- هل هو حزين؟

لا، هو ليس حزيناً إنما سعيداً

لا، هو ليس حزيناً

نعم، هو حزين

١٧- أضغط على الصورة وأتحدث:

الفصول

المدرسة

المطعم

١٨- أسحب الصورة إلى الجملة الصوتية المناسبة:

صورة مرام
تنظف أسنانها

صورة مرام
تأكل وتشرب

صورة همام
يلعب بالكرة



١٩- أكتب كلمة فيها حرف كما في المثال:

بيت

ب

...

د

....

ج

...

و

٢٠- أصح الخطأ في الجملة:

- قبة أخضر

- هذا أمي

- هل تريد بيضا يا أختي؟

- همام ومرام يأكلُ الخبز

٢١- أكون كلمات من الحروف:

٢٢- أسحب الكلمة إلى المكان الصحيح:

- في شهر رمضان.

- أنام السرير.

- الثانية عشرة ظهرا.

٢٣- أرتب الكلمات لأكون جملة:

على - تقف - النحلة - الزهرة

جدي - العطلة - أن - في - أزور - أحب

٢٤- أ حذف الكلمة الغريبة

يد	قدم
رأس	شعر
سيارة	عين