

مُعْجَبٌ



مُحِبٌّ



مَسْرُورٌ



رَاضٍ



وَاثِقٌ



مُتَّفَائِلٌ



مُتَّحِمِسٌ





أَنَا مُتَحَمِّسٌ



أَنَا مُعْجَبٌ



أَنَا مَسْرُورٌ



أَنَا وَاثِقٌ



أَنَا رَاضٍ



أَنَا مُتَفَائِلٌ

١ صل:

## الشعور

راضٍ

مُعجَبٌ

وَاثِقٌ

مُتَفَائِلٌ

مُتَحَمِّسٌ

مَسْرُورٌ

## الوجه





أَنَا مُتَحَمِّسَةٌ



أَنَا مُعْجَبَةٌ



أَنَا مَسْرُورَةٌ



أَنَا رَاضِيَةٌ



أَنَا وَاثِقَةٌ



أَنَا مَتَفَائِلَةٌ

٢ اِسْتَمِعْ وَأَشِرْ إِلَى الْوَجْهِ الْمُنَاسِبِ:

## الشعور

مَسْرُورَةٌ رَاضِيَةٌ مُعْجَبَةٌ مَتْحَمَّسَةٌ مُتَفَائِلَةٌ وَاثِقَةٌ

## الوجه







صورة أب

محب

مُحِبٌّ

مُعْجَبٌ

أُمِّي

أَبِي

صورة أب

متفائل

مُتَحَمِّسَةٌ

مُتَفَائِلٌ

أُمِّي

أَبِي

صورة أم

مُعْجَبَةٌ

مُعْجَبَةٌ

وَأَثَمَةٌ

أُمِّي

أَبِي

صورة أم

راضية

رَاضٍ

رَاضِيَةٌ

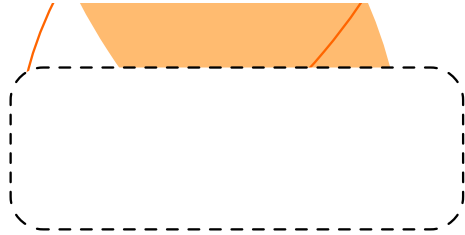
أُمِّي

أَبِي




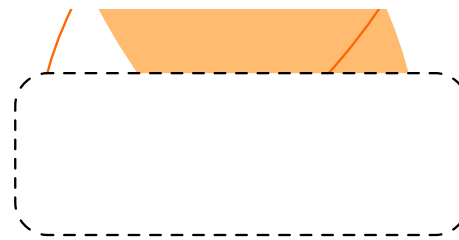


تَذَكَّرْ وَتَكَلَّمْ

صورة وجه الجدة واثقة



صورة وجه الجدّ مسرور



١ طابق وأذكر:



٢ اقرأ واسحب الصورة:

Diagram illustrating the assembly of a paper airplane using Arabic letters. The letters are arranged in a grid with dashed lines indicating where to fold or cut. The letters are: م, ن, ج, س, ت, ع, ح, ب, ة.



٣ استمع وأشر للصورة:

واثقة

جدتي جدي



مسرورة

أمي أبي

مسرور



الطفلة الطفل



أختي أخي



٤ أذكر:



أخي

صورة راضية

جدّي



جدّي

جدّي راضٍ



هذه



أبّي



أختي

٥ فكر وأذكر:

صورة وجهين محبين  
مؤنثين

هَاتَانِ

صورة وجهين محبين

هَدَانِ مُحِبَّانِ

صورة وجهين  
معجبين مؤنثين

هَاتَانِ مُعْجَبَتَانِ



هَدَانِ مُعْجَبَانِ

صورة وجهين واثقين  
مؤنثين

هَاتَانِ

صورة وجهين واثقين

هَدَانِ




صورة وجهين متفائلين  
مؤنثين

هَاتَانِ مُتَفَائِلَتَانِ

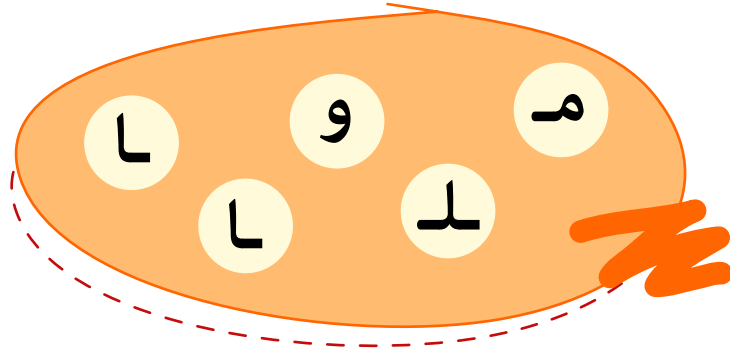
صورة وجهين  
متفائلين

هَدَانِ

٦ سَاعِدِ الطِّفْلَ لِيَبْقَى مَسْرُورًا:



٧ ركب وضع الحرف المحذوف ثم اقرأ:



م ت ل و ل د

س ر و ر ر

م ت ل و ل د م

م س ر ر ر ه