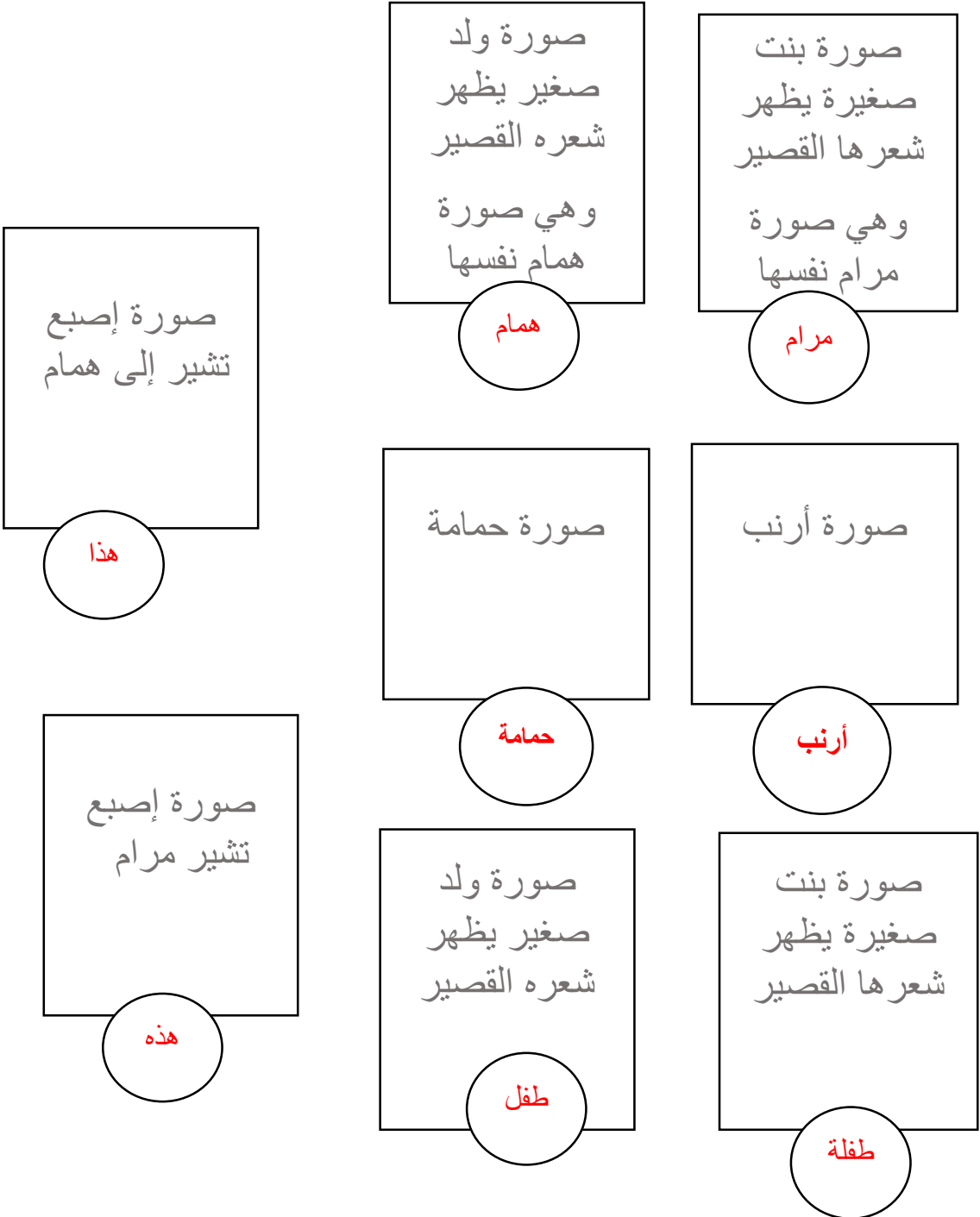


م تحضيري الوحدة 1 الدرس 2: هذ - هذ مع الشخصيات



صورة طفل

طفل

صورة طفل

صورة طفل بتياب
محددة تميزه أنه
همام

طفل

همام

همام طفل

هذا

صورة إصبع تشير إلى طفل

هذا

صورة طفل

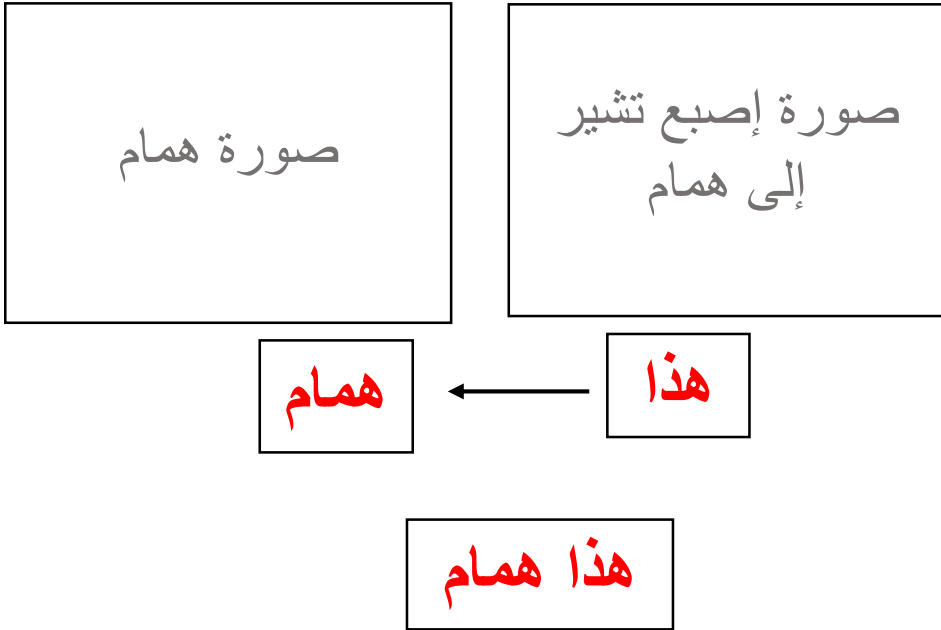
صورة إصبع تشير
إلى طفل

طفل

هذا



هذا طفل



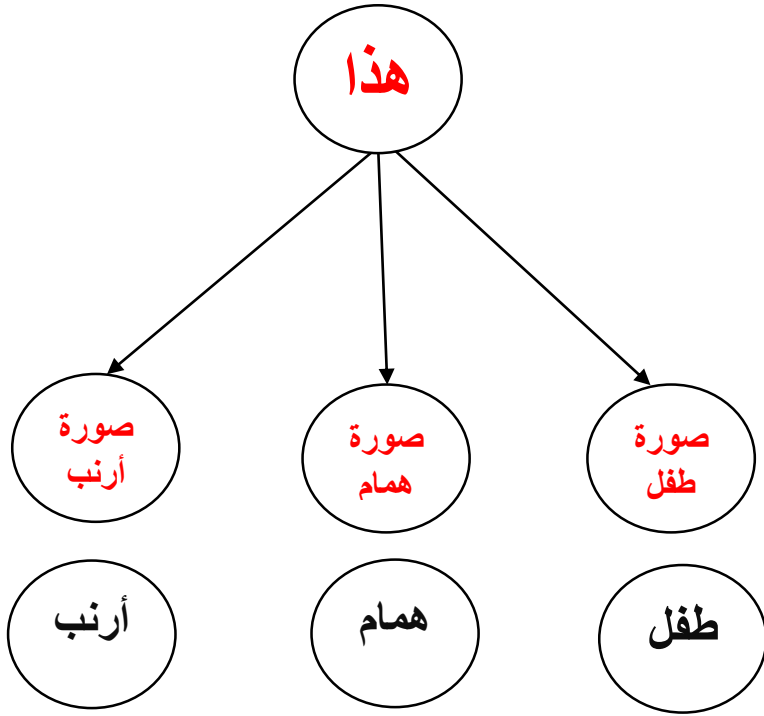
صورة الأرنب
وهمام يشير إليه
بإصبعه

صورة إصبع تشير
إلى الأرنب

أرنب

هَذَا

هَذَا أرنب



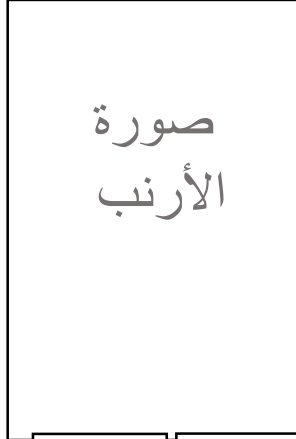
1- أسحب:



صورة
همام

؟

؟



صورة
الأرنب

؟

هذا



صورة طفل

طفل

؟

هذا

هذا

أرنب

همام

صورة طفلة

طفلة

صورة طفل

صورة طفل بتياب
محددة تميزه أنه
همام

طفلة

مرام

مرام طفلة

هذه

صورة إصبع تشير إلى طفلة

هذه

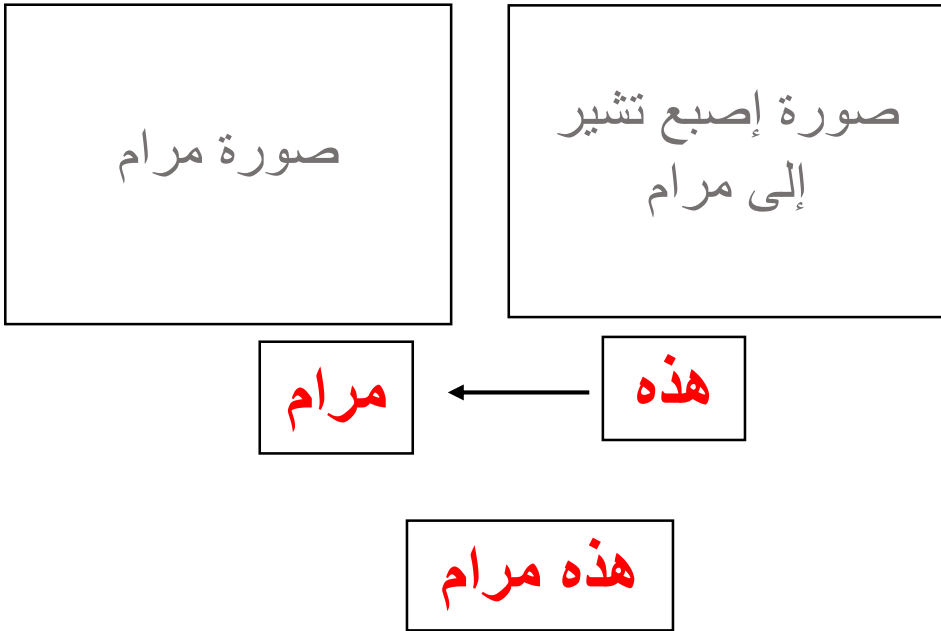
صورة طفلة

صورة إصبع تشير
إلى طفلة

طفلة

هذه

هذه طفلة

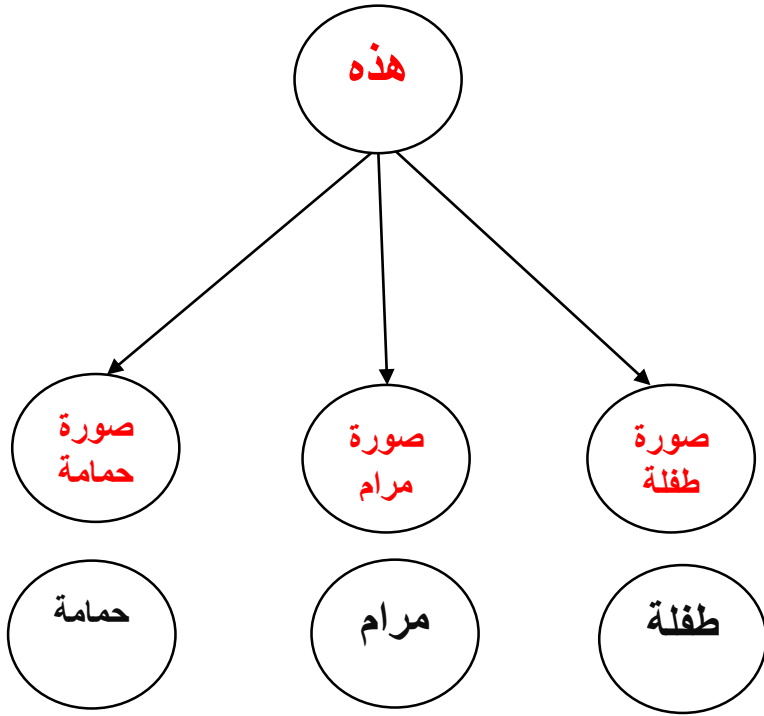


صورة الحمامة
وهمام يشير إليها
بإصبعه

صورة إصبع تشير
إلى الحمامة

هَذَه ← حمامة

هَذَه حمامة



2- أسحب:

صورة
مرام

؟

؟

صورة حمامة

حمامة

؟

صورة طفلة

؟

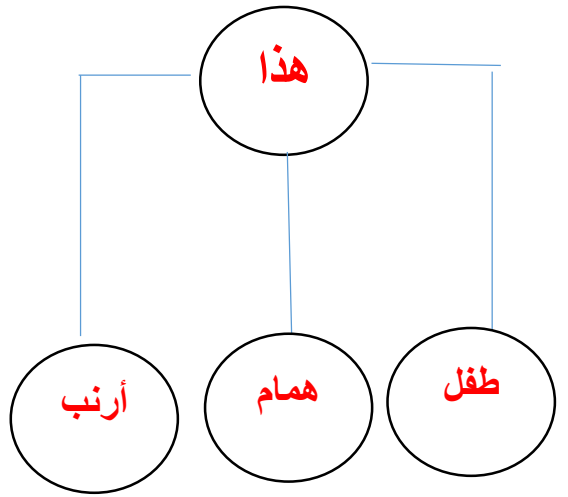
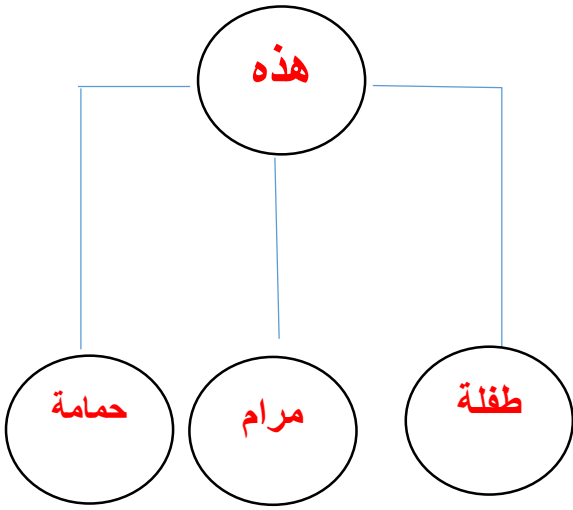
هذه

هذه

طفلة

مرام

هذه



التقويمات:

1- أذكر الكلمة المحذوفة:

صورة فيها:

همام - مرام - طفل - طفلة - أرنب - حمامة

؟	؟	همام	هذا
؟	؟	؟	هذه

2- أضغظ على الشخصية المناسبة:

صورة
فيها مرام والحمامة
وهمام

هذا

صورة
فيها همام والأرنب
ومرام

هذه

9- أركبُ ثمّ أقرأ:

هـ ن ا

هـ ن هـ

انتهى الدرس

